

Unstructured text as a source of information

SOLVEIG BJØRKHOLT

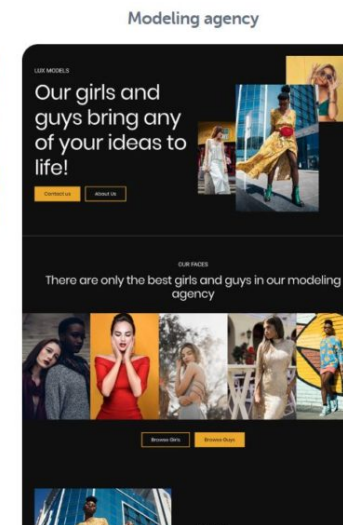
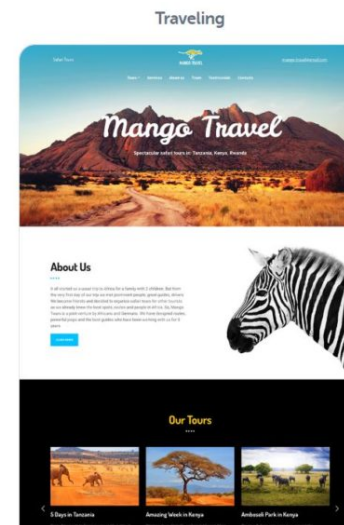


Statistisk sentralbyrå
Statistics Norway

A world of data




But what kind of data?



Preview



Archives with scanned pictures



NOTER til regnskapet for 2019
Beløp i tabeller vises i tusen kr

Note 4 - Immaterielle eiendeler

	Goodwill	Rettigheter og lisenser	Varemerke	Software	Sum
Anskaffelseskost pr. 01.01.19	17 093	48 800	100	224 038	290 031
Tilgang	0	0	0	24 253	24 253
Anskaffelseskost pr. 31.12.19	17 093	48 800	100	248 291	314 284
Akk. avskrivning pr. 31.12.19	-6 837	-23 155	0	-186 196	-216 188
Balanseført verdi pr. 31.12.19	10 256	25 645	100	62 095	98 096
Årets avskrivninger	3 419	9 386	0	21 078	33 883
Avskrivningsplan	Inntil 5 år Lineær	Inntil 5 år Lineær	Inntil 5 år Lineær	Inntil 5 år Lineær	

Note 5 - Varige driftsmidler

	Påkostning lokaler	Driftsløsøre, inventar o.l.	Sum
Anskaffelseskost pr. 01.01.19	56 633	162 395	219 028
Tilgang kjøpte driftsmidler	0	1 491	1 491
Avgang solgte driftsmidler	0	-5 230	-5 230
Anskaffelseskost pr. 31.12.19	56 633	158 656	215 289
Akk. avskrivning pr. 31.12.19	-47 475	-137 953	-185 428
Balanseført pr. 31.12.19	9 158	20 703	29 861
Årets avskrivninger	3 068	15 329	18 397
Økonomisk levetid	Inntil 10 år	inntil 10 år	
Avskrivningsplan	Lineær	Lineær	

Note 6 - Datterselskap, tilknyttet selskap mv

Selskap	Kontor	Eierandel	Stemmeandel	Resultat 2019	Egenkapital pr. 31.12	Bokført verdi pr. 31.12
Sentraldistribusjon AS	Oslo	100 %	100 %	11 131	11 417	960
Ex Libris Forlag AS	Oslo	100 %	100 %	0	117	100
Teknologisk Forlag AS	Oslo	100 %	100 %	0	30	30
Tanum AS	Oslo	100 %	100 %	0	30	30
Bazar Forlag AS	Oslo	100 %	100 %	0	30	30
Urbok AS	Oslo	50 %	50 %	0	30	15
Storytel AS	Oslo	50 %	50 %	6 138*	2 117*	3 500
Teknologisk Forlag 2 AS	Oslo	100 %	100 %	0	30	30
Sum				17 269	13 831	4 895



From picture to text



948061937-2019.af.txt - Notepad
File Edit Format View Help

Noter til regnskapet for 2019
Beløp i tabeller vises i tusen kr
Note 4 – Immaterielle eiendeler

Goodwill og lisenser	Rettigheter	Varemerke	Software	sum				
Anskaffelseskost pr. 01.01.19	17 093		48 800	100	224 038		290 031	
Tilgang		0		0	0	24 253		24 253
Anskaffelseskost pr. 31.12.19	17 093	48 800		100	248 291		314 284	
Akk. avskrivning pr. 31.12.19	-6 837	-23 155		0	-186 196		-216 188	
Balanseført verdi pr. 31.12.19	10 256	25 645		100	62 095		98 096	
Årets avskrivninger	3 419	9 386		0	21 078		33 883	
Inntil 5 år	Inntil 5 år	Inntil 5 år	Inntil 5 år					
Avskrivningsplan	Linear	Linear	Linear		Linear		Linear	
Note 5 – Varige driftsmidler								
Påkostning lokaler		Driftsløsøre,		Sum				
Inventar o.l.								
Anskaffelseskost pr. 01.01.19			56 633		162 395		219 028	1 491
Tilgang kjøpte driftsmidler			0		1 491			-5 230
Avgang solgte driftsmidler			0		-5 230			
Anskaffelseskost pr. 31.12.19			56 633		158 656		215 289	
Akk. avskrivning pr. 31.12.19			-47 475		-137 953		-185 428	
Balanseført pr. 31.12.19			9 158		20 703		29 861	
Årets avskrivninger			3 068		15 329		18 397	
Økonomisk levetid			Inntil 10 år		Inntil 10 år			
Avskrivningsplan			Linear		Linear			
Note 6 – Datterselskap, tilknyttet selskap mv								
Eien-	Stemme-	Resultat	Egenkapital --	Bokført verdi	andel		2019	pr. 31.12
Selskap			Kontor	andel				pr. 31.12

From text to table

- *regex*
- dplyr
- stringr
- stringi
- lubridate



```

patenter,\nlisenser, varemærker og\nlignende rettigheter      1      3 814 000\nnutsatt skatteford
e1      7      16 006 000      14 130 000\nngoodwill      1      877 000\n
um immaterielle eiendeler      20 920 000      14 130 000\nvarige driftmidler\nmaskiner og ar
legg      7 781 000      1 896 000\nndriftsløsere, inventar,\nverktøy, kontormaskiner
\nog lignende      1, 13      18 538 000      6 821 000\nnsum varige driftsmidler
26 319 000      8 717 000\nnfinansielle anleggsmidler\ninvestering i datterselskap 3
0      26 184 000\nninvesteringer i aksjer og\nandeler      48 000
48 000\nAndre fordringer      6      170 000      1 106 000\nnsum finans
elle\nanleggsmidler      219 000      27 338 000\nnsum anleggsmidler
47 458 000      50 185 000\nnømløpsmidler\nvarer\nFordringer\nkundefordringer
2, 11, 12      248 643 000      224 566 000\nAndre fordringer      2, 11      508 860 000
448 135 000\nnsum Fordringer      757 503 000      672 701 000\nnbankinnskudd, k
ontanter\nog lignende\nbankinnskudd, kontanter\nog lignende      10      37 728 000      33 223
000\nnsum bankinnskudd,\nkontanter og lignende      37 728 000      33 223 000\nnsum omløp
smidler      795 231 000      705 924 000\nnsum EIEDELER
842 689 000      756 109 000\nBALANSE - EGENKAPITAL OG\nGJELD\nn\ntskriftsdato 18.06.2019      Organisator
snr 943 574 537      side 3 av 4\negenkapital\nn\nInnskutt egenkapital\n\nn\nselskapskapital      4, 5
45 505 000      45 505 000\nnoverkurs      4      52 294 000      52 294 000\nnsum inns
kutt egenkapital      97 799 000      97 799 000\nn\nnopptjent egenkapital\n\nn\nannen egenkapital
4      87 185 000      58 362 000\nn\nsum opptjent egenkapital      87 185 000
8 362 000\nn\nsum egenkapital      184 984 000      156 161 000\nnngjeld\nn\nn\nlansiktig gjeld
\n\n\nPensjonsforpliktelser      6      5 123 000\nn\nsum avsetninger for\n\n\nforpliktelser
5 123 000\nn\nannen lansiktig gjeld\n\n\nnøvrig lansiktig gjeld      9, 13      18 389 000
1 176 000\nn\nsum annen lansiktig gjeld      18 389 000      1 176 000\nn\nsum lansiktig gjeld
23 512 000      1 176 000\nn\nkortsiktig gjeld\n\n\nn\nleverandørgjeld      2, 11, 12      1
27 961 000      96 218 000\nn\nbetalbar skatt      7      23 854 000      17 496 000\nn\nn\nskyldige
offentlige\n\nnavgifter      125 543 000      113 578 000\nn\nnutbytte      4
40 000 000      33 000 000\nn\nannen kortsiktig gjeld      11, 11, 1      316 835 000      338 481 00
0\n\nsum kortsiktig gjeld      634 193 000      598 773 000\nn\nsum gjeld      2
657 705 000      599 949 000\nn\nsum EGENKAPITAL OG GJELD      842 689 000      756 109 000

```

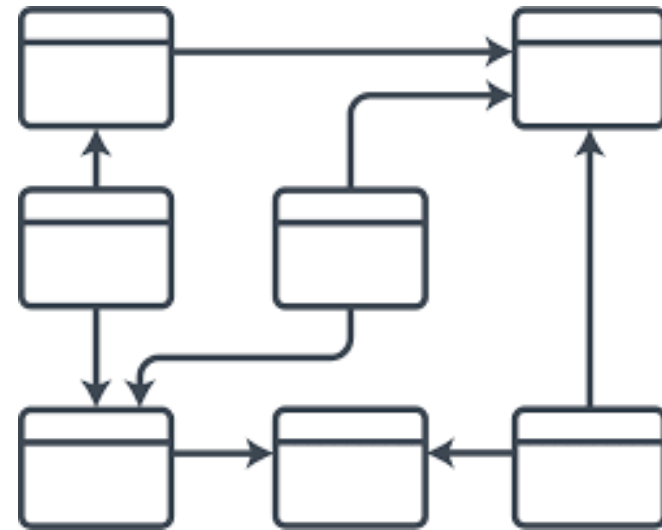
```

52
53 lines <- list()
185:1 (Top Level) :-
Console Terminal x Jobs x
H:/R/Hack/ #
[63] "driftsløsere, inventar,"
[64] "verktøy, kontormaskiner"
[65] "og lignende      1, 13      18 538 000      6 821 000"
[66] "sum varige driftsmidler      26 319 000      8 717 000"
[67] "Finansielle anleggsmidler"
[68] "Investering i datterselskap 3      26 184 000"
[69] "Investeringer i aksjer og"
[70] "andeler      48 000      48 000"
[71] "Andre fordringer      6      170 000      1 106 000"
[72] "sum finansielle"
[73] "anleggsmidler      219 000      27 338 000"
[74] "sum anleggsmidler      47 458 000      50 185 000"
[75] "omløpsmidler"
[76] "varer"
[77] "Fordringer"
[78] "Kundefordringer      2, 11, 12      248 643 000      224 566 000"
[79] "Andre fordringer      2, 11      508 860 000      448 135 000"
[80] "sum Fordringer      757 503 000      672 701 000"
[81] "Bankinnskudd, kontanter"
[82] "og lignende"
[83] "Bankinnskudd, kontanter"
[84] "og lignende      10      37 728 000      33 223 000"
[85] "sum bankinnskudd,"
[86] "kontanter og lignende      37 728 000      33 223 000"
[87] "sum omløpsmidler      795 231 000      705 924 000"
[88] "SUM EIEDELER      842 689 000      756 109 000"
[89] "BALANSE - EGENKAPITAL OG"

```


From table to database

- dbplyr
- RSQLite



From database to app

- Shiny
- data.table
- *Docker*



127.0.0.1:7472

Most Visited Red Hat Customer Portal Documentation Red Hat Network

Arsrapporter Full årsrapport Noter Regnskap Makro

Full årsrapport

Skriv inn orgnr eller navn: 810034882: SANDNES EL FORRETNING AS

Velg et år: 2019

Brønnøysundregistrene

ARSREGNSKAP FOR REGNSKAPSÅRET 2019

Journalnummer :

Enheten

Organisasjonsnummer :

Organisasjonsform:

Foretaksnavn:

Forretningsadresse:

Regnskapsår

Arsregnskapets periode:

Konsern

Morselskap i konsern:

Regnskapsregler

Regler for små foretak benyttet:

Benyttet ved utarbeidelsen av

Årsregnskapet til selskapet:

Arsregnekapet fastsatt av kompetent

Bekreftet av representant for selskapet:

Dato for fastsettelse av årsregnskapet:

Grunnlag for avgivelse

GENERELL INFORMASJON

2020 949438

810 034 882



Thanks!

